

海南省互联网发展状况

(一) 宏观概况

1、上网用户人数：

海南省上网用户人数为 47 万，占全国上网用户总人数的比例为 0.5%，是海南省总人口的 5.8%。与第十三次调查结果相比，海南省上网用户人数增加 7.3 万，增长率为 18.4%，占全国上网用户总人数的比例保持不变，占海南省总人口比例增加 0.9%（如图 21-1 所示）。

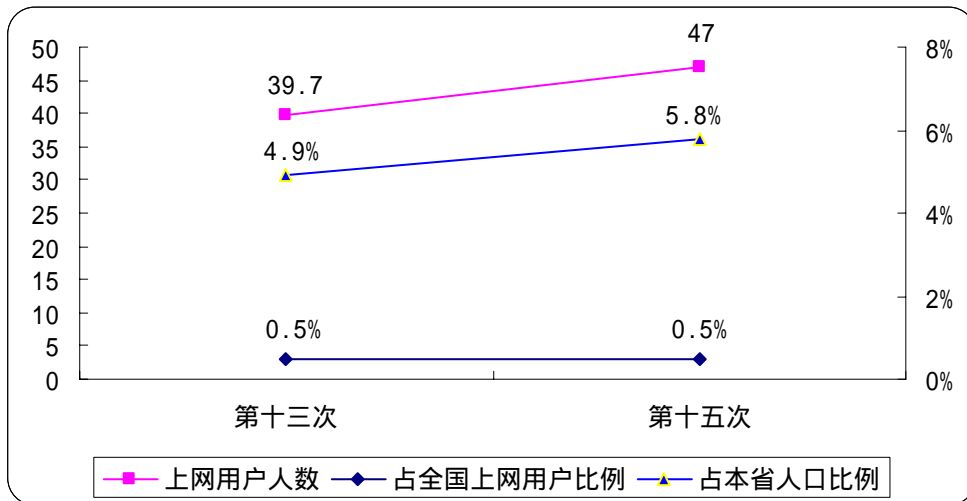


图 21-1 历次调查上网用户人数

2、上网计算机数：

海南省上网计算机数为 24 万台，占全国上网计算机总数的比例为 0.6%。与第十三次调查结果相比，海南省上网计算机数增加 7 万台，增长率为 41.2%，占全国上网计算机总数的比例保持不变（如图 21-2 所示）。

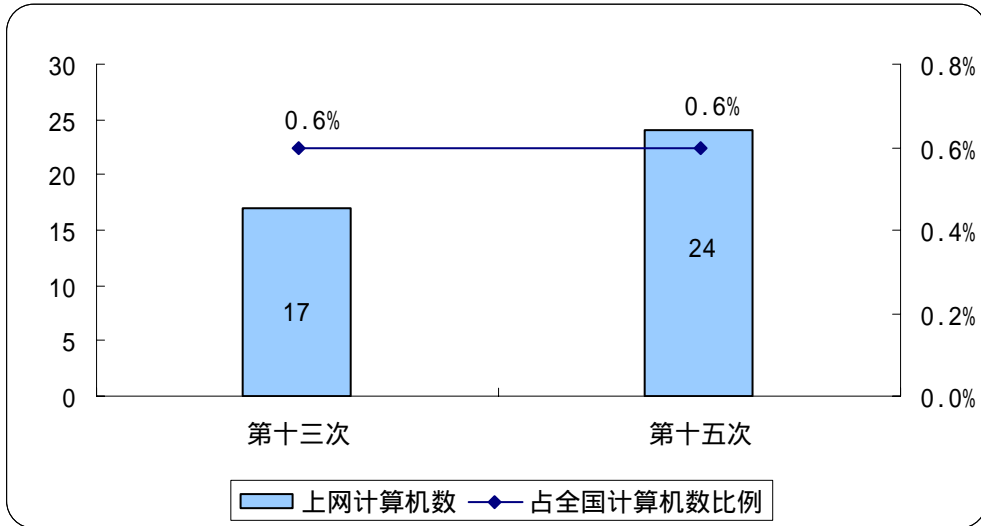


图 21-2 历次调查上网计算机数

3、CN 下注册域名数（不含 EDU）：

海南省 CN 下注册域名数量为 1379 个，占全国 CN 下注册域名总数的比例为 0.3%。与第十三次调查结果相比，海南省 CN 下注册域名数增加 229 个，增长率为 19.9%，占全国 CN 下注册域名总数的比例保持不变（如图 21-3 所示）。

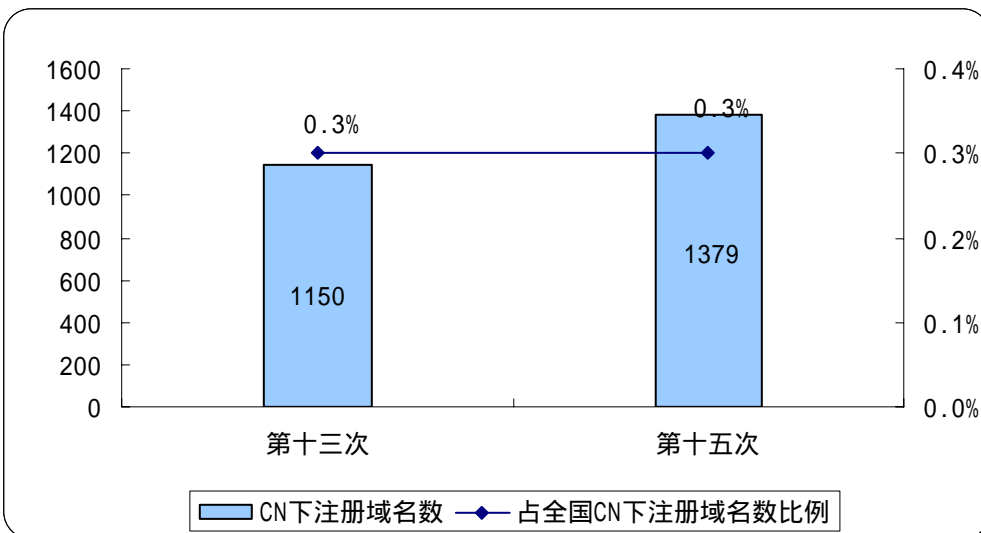


图 21-3 历次调查 CN 下注册域名数（不含 EDU）

4、WWW 站点数（包括 .CN、.COM、.NET、.ORG 下的网站）：

海南省 WWW 站点数为 2803 个，占全国 WWW 站点数的比例为 0.4%。与第十三次调查结果相比，海南省 WWW 站点数增加 216 个，增长率为 8.3%，占全国 WWW 站点数的比例保持不变（如图 21-4 所示）。

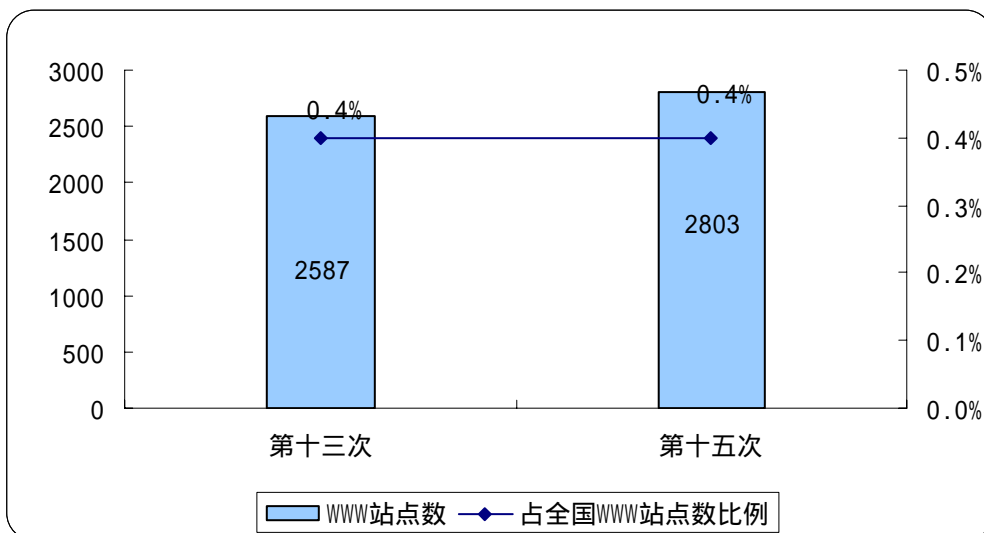


图 21-4 历次调查 WWW 站点数

(二) 互联网用户行为意识调查结果

1、用户个人信息

(1) 用户的性别

海南省上网用户中，男性占 66.1%，女性占 33.9%（如图 21-5 所示）。男性占据上网用户主体。

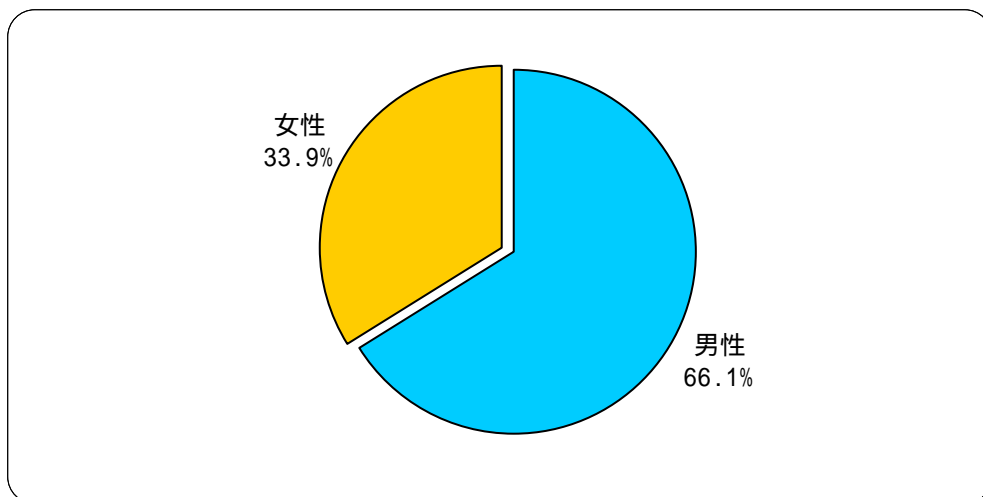


图 21-5 上网用户的性别分布

(2) 用户的年龄分布

海南省上网用户中，18 岁以下的用户所占比例最高，达到 32.2%；其次是 18-24 岁的用户，所占比例为 31.0%；25-30 岁的用户占 14.0%；31-35 岁的用户所占比例为 7.9%；

36-40 岁的用户占 7.0% ; 41-50 岁的用户所占比例为 6.2% ; 50 岁以上的用户所占比例为 1.6% (如图 21-6 所示)。

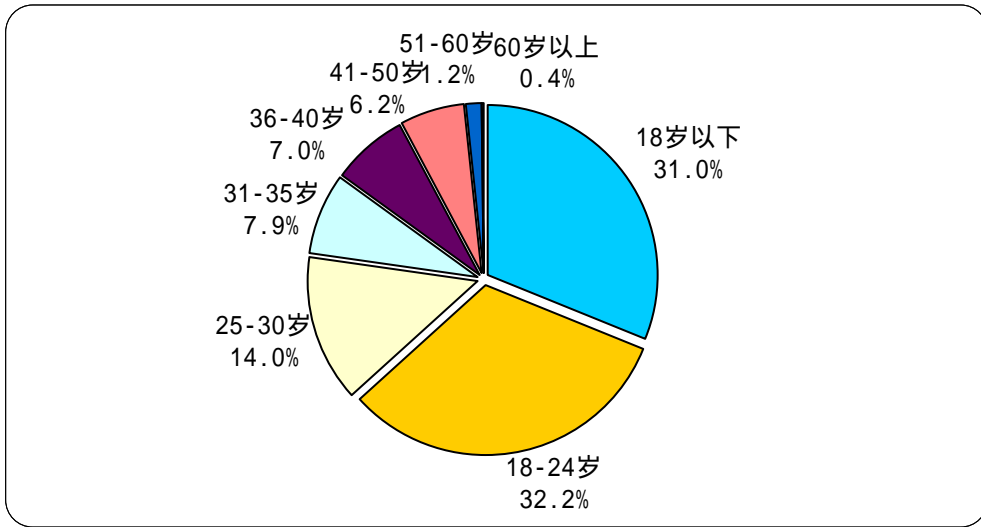


图 21-6 上网用户的年龄分布

(3) 用户的婚姻状况

海南省上网用户中，已婚者占 27.8%，未婚者占 72.2% (如图 21-7 所示)。未婚者占据上网用户主体。

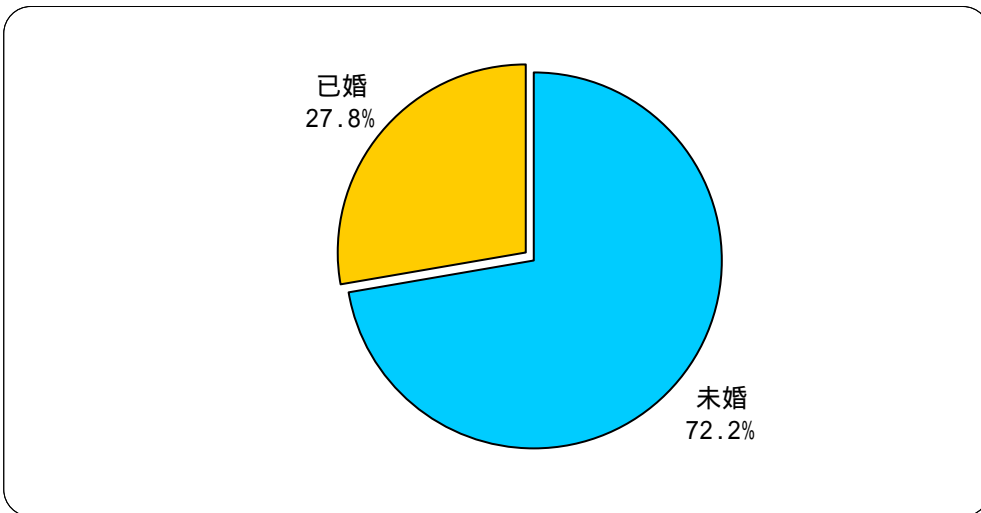


图 21-7 上网用户的婚姻状况分布

(4) 用户的受教育程度

海南省上网用户中，受教育程度为高中（中专）的用户最多，达到 37.4%；其次是受教育程度为高中（中专）以下的用户，所占比例为 33.3%；受教育程度为本科的用户所占比例为 14.2%；受教育程度为大专的用户占 13.8%；硕士只占 1.2% (如图 21-8 所示)。

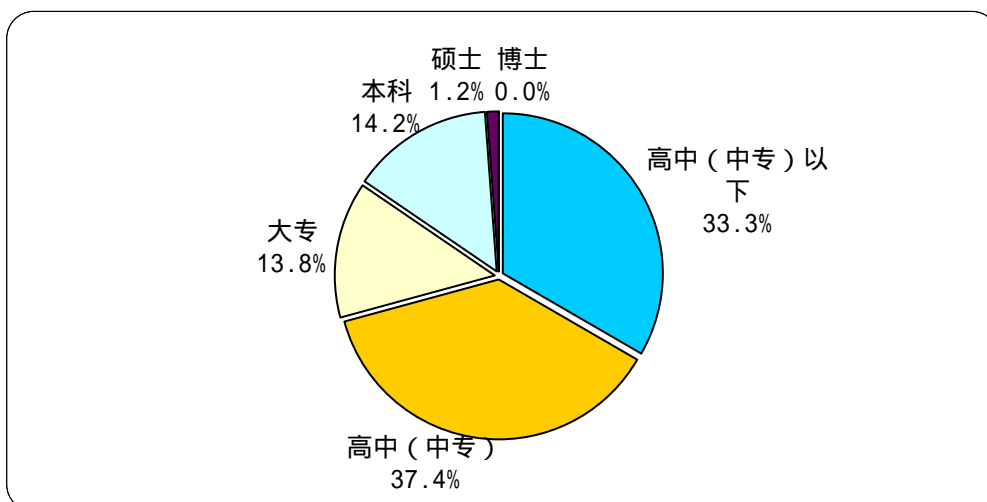


图 21-8 上网用户的受教育程度分布

(5) 用户的行业分布 (不包括军人、学生和失业人员)

海南省上网用户中，从事教育业的用户最多，所占比例为 23.7%；其次是从事公共管理和社会组织的用户，所占比例为 14.9%；排在第三位的是从事制造业的用户，所占比例为 9.6%；从事农、林、牧、渔业的用户占 7.9%；从事居民服务业的用户占 5.3%；从事 IT 业的用户占 4.6%；从事金融业、批发和零售业的用户皆占 4.4%；从事卫生、社会保障和社会福利业的用户占 4.2%；从事交通运输、仓储业的用户占 2.6%；从事其他行业的上网用户则相对较少（如图 21-9 所示）。

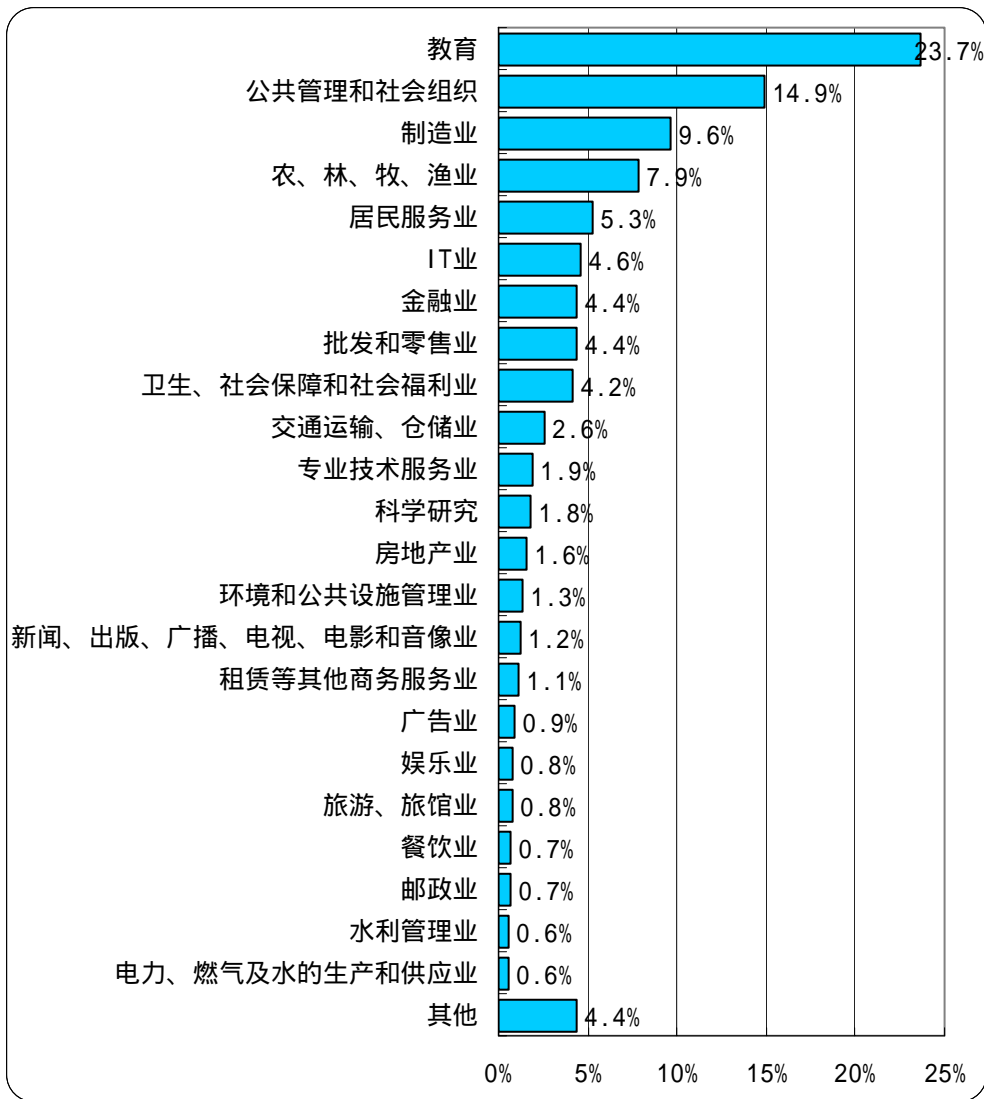


图 21-9 上网用户的行业分布

(6) 用户的职业分布

海南省上网用户中，学生所占的比例最多，达到 37.5%；其次是无业人员，所占比例为 15.7%；排在第三位的是教师，所占比例为 10.1%；商业、服务业人员占 8.2%；专业技术人员占 8.0%；国家机关、党群组织工作人员 7.7%；办事员等协助人员占 4.1%；企事业单位管理人员占 3.9%；其它职业的用户所占比例较少（如图 21-10 所示）。

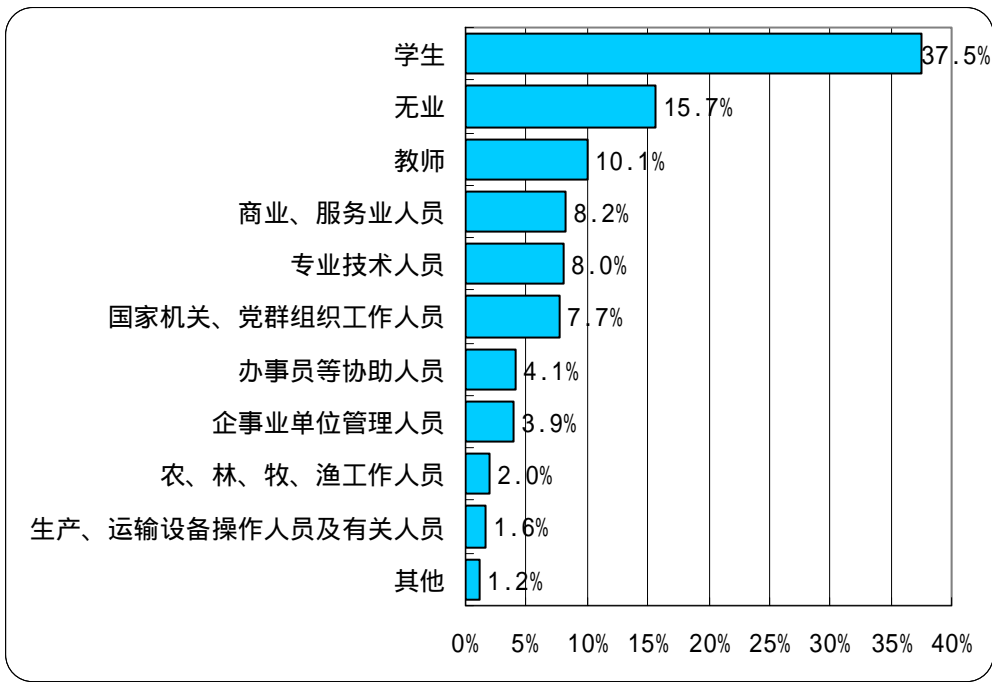


图 21-10 上网用户的职业分布

(7) 用户的个人月收入

海南省上网用户中,个人月收入为 500 元以下的最多,达到 42.3%;其次是 501-1000 元的用户,所占比例为 22.2%;排在第三位的是 1001-1500 元的用户,所占比例为 14.6%;个人月收入为 1501-2000 元的用户占 7.5%;个人月收入超过 2000 元的用户所占比例为 8.0% (如图 21-11 所示)。

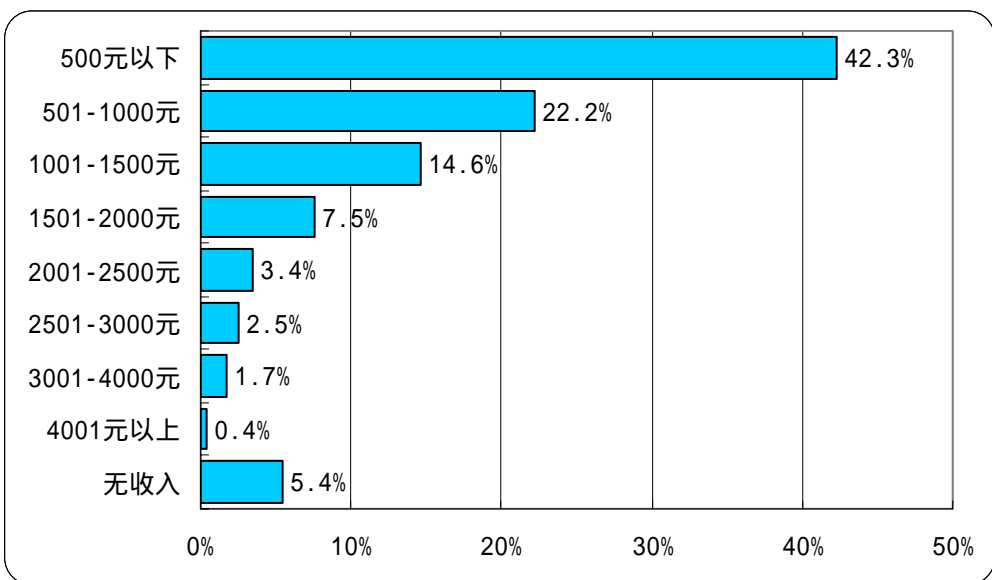


图 21-11 上网用户的个人月均收入分布

2、用户对互联网的使用情况

(1) 用户每月实际花费的上网费用

海南省上网用户中，每月实际花费的上网费用（仅限于上网费及上网电话费，不包括使用网络服务的费用）以低于 50 元的为最多，占 53.5%；其次是每月实际花费的上网费用为 51-100 元的用户，所占比例为 23.8%；每月实际花费的上网费用在 101-200 元的用户所占比例为 15.3%；每月实际花费的上网费用超过 200 元的用户占 7.4%（如图 21-12 所示）。海南省上网用户每月实际花费的上网费用集中在 100 元及以下。

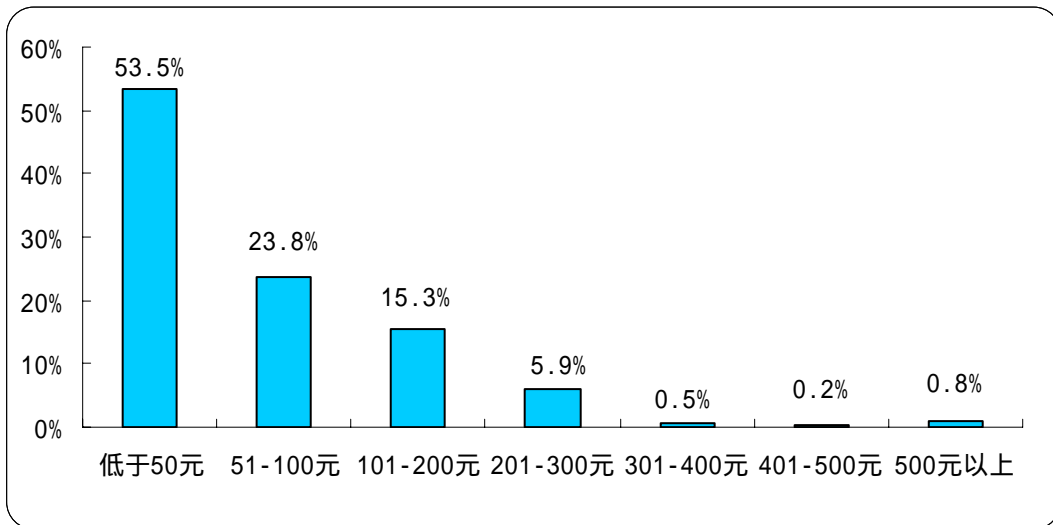


图 21-12 上网用户平均每月上网费用

(2) 用户平均每周上网时间

海南省上网用户平均每周上网时间为 9.7 小时。

(3) 用户平均每周上网天数

海南省上网用户平均每周上网天数为 3.3 天。

(4) 用户通常上网时间

海南省上网用户的上网时间在一天中波动较大：凌晨 1 点至早上 7 点钟是用户最少上网的时间，从早上 8 点钟起上网的人逐渐增加，到上午 10 点达到一天当中的第一个高峰，有 29.8% 的用户在这一时间上网，11 点有所回落，到 12 点达到一天当中的第二个高峰，有 31.5% 的用户在这一时间上网，此后上网用户数开始下降；从晚上 19 点开始上网用户激增，到晚上 21 点时达到一天中的顶峰，有 55.2% 的用户在这一时间上网，这之后上网人数又急剧减少（如图 21-13 所示）。日常生活的作息时间在一定程度上影响着人们使用互联网的时间，海南省上网用户使用互联网的高峰时间在晚上。

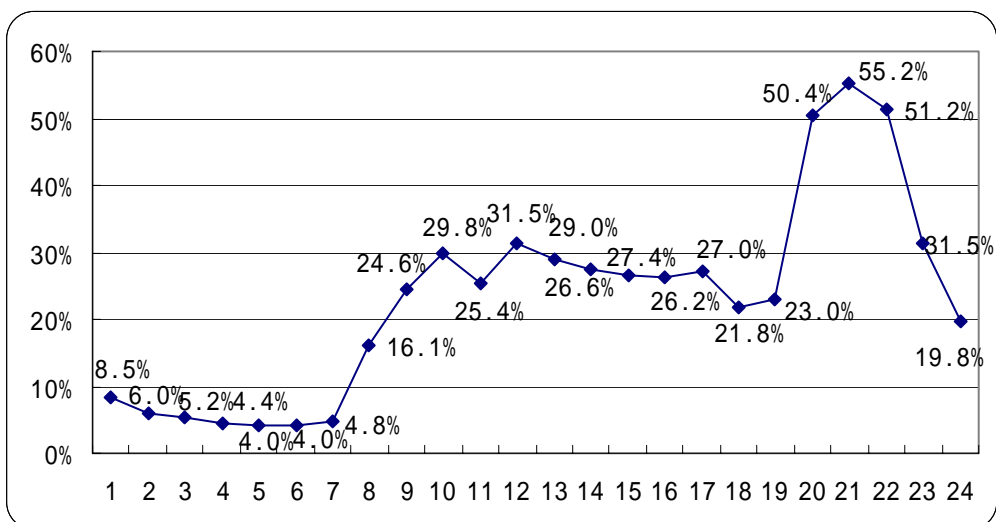


图 21-13 上网用户的上网时间分布

(5) 用户拥有的 E-mail 帐号平均值

海南省上网用户拥有 E-mail 帐号平均值为 1.1 ,其中免费 E-mail 帐号平均值为 1.0。

(6) 用户平均每周收发的电子邮件数

海南省上网用户平均每周收到电子邮件数(不包括垃圾邮件)为 3.1 封，收到垃圾邮件数 5.1 封，发出电子邮件数 3.2 封。

(7) 用户上网最主要的目的

海南省上网用户上网的主要目的以休闲娱乐最多，达到 35.5%；其次是获取信息，所占比例为 28.2%；排在第三位的是交友，有 17.3%的用户选择此项；选择学习的用户占 10.5%；选择其他上网目的的用户相对很少（如图 21-14 所示）。

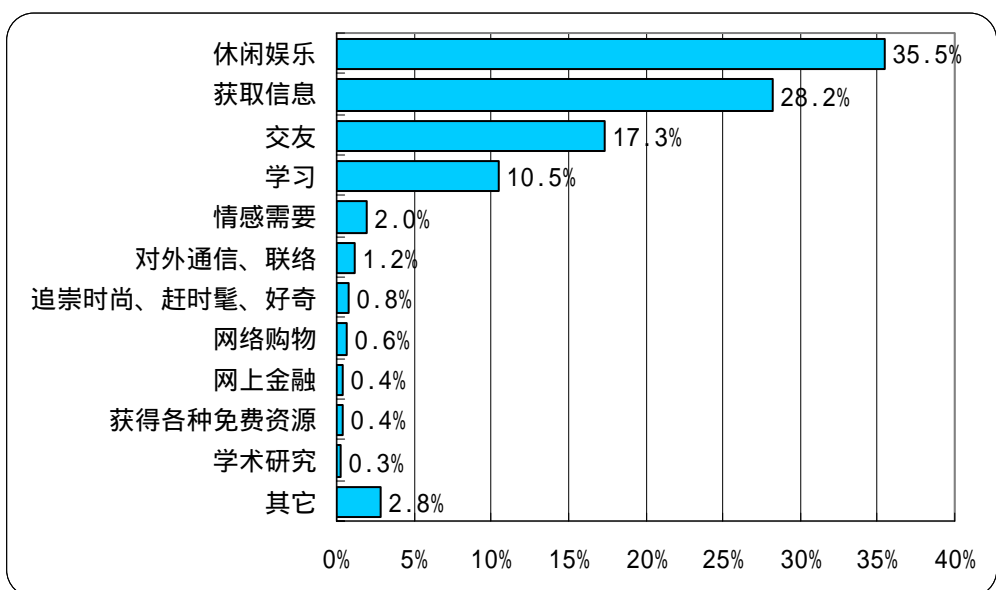


图 21-14 上网用户上网最主要的目的

3、用户对互联网的观点

(1) 关于“使用互联网可以提高工作/学习和生活的效率”

关于“使用互联网可以提高工作/学习和生活的效率”的观点，海南省上网用户表示比较赞成的最多，达到 54.8%；其次是表示非常赞成的，所占比例为 32.3%；表示一半赞成一半不赞成的用户所占比例为 8.9%；表示不太赞成的用户所占比例为 3.2%；表示很不赞成的用户所占比例较小，只有 0.8%（如图 21-15 所示）。海南省上网用户对“使用互联网可以提高工作/学习和生活的效率”的观点表示赞成的占多数。

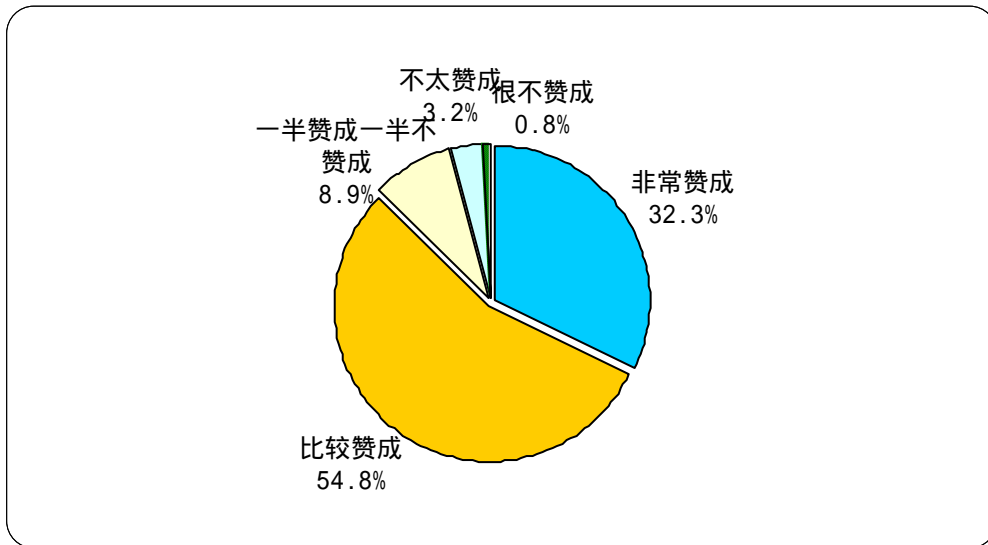


图 21-15 对“使用互联网可以提高工作/学习和生活的效率”观点的看法

(2) 关于“在单位/学校/邻里中，会上网的人好像高人一等”

关于“在单位/学校/邻里中，会上网的人好像高人一等”的观点，海南省上网用户表示不太赞成的最多，达到 35.1%；其次是表示很不赞成的，所占比例为 22.6%；表示比较赞成的用户所占比例为 21.4%；表示一半赞成一半不赞成的用户所占比例为 12.5%；表示非常赞成的用户所占比例为 8.4%（如图 21-16 所示）。海南省上网用户对“在单位/学校/邻里中，会上网的人好像高人一等”的观点表示不赞成的占多数。

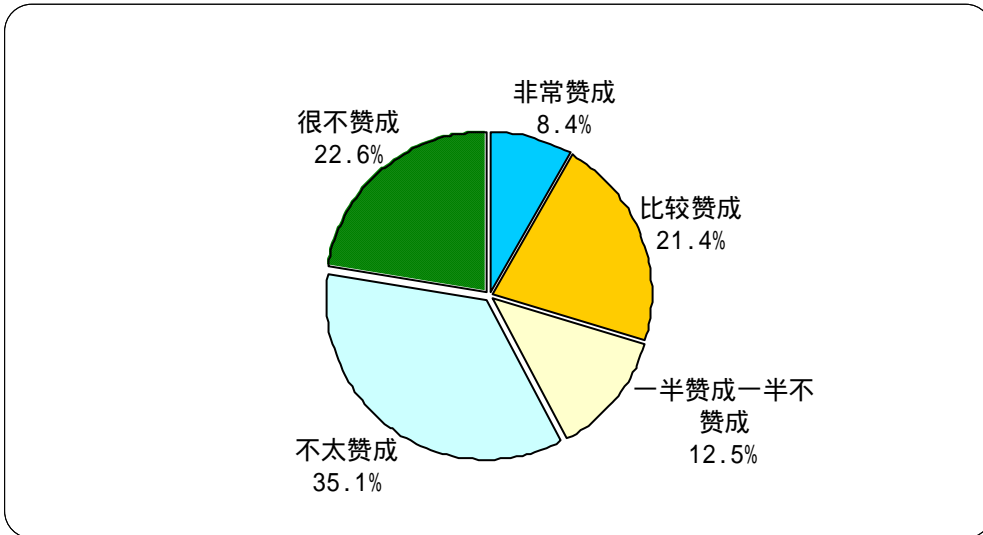


图 21-16 对“在单位/学校/邻里中，会上网的人好像高人一等”观点的看法

(3) 关于“使用互联网容易结交不好的朋友”

关于“使用互联网容易结交不好的朋友”的观点，海南省上网用户表示不太赞成的最多，达到 36.8%；其次是表示很不赞成的用户，所占比例为 22.3%；表示比较赞成的用户所占比例为 21.1%；表示一半赞成一半不赞成的用户所占比例为 12.1%；表示非常赞成的用户最少，只有 7.7%（如图 21-17 所示）。海南省上网用户对“使用互联网容易结交不好的朋友”的观点表示不赞成的居多。

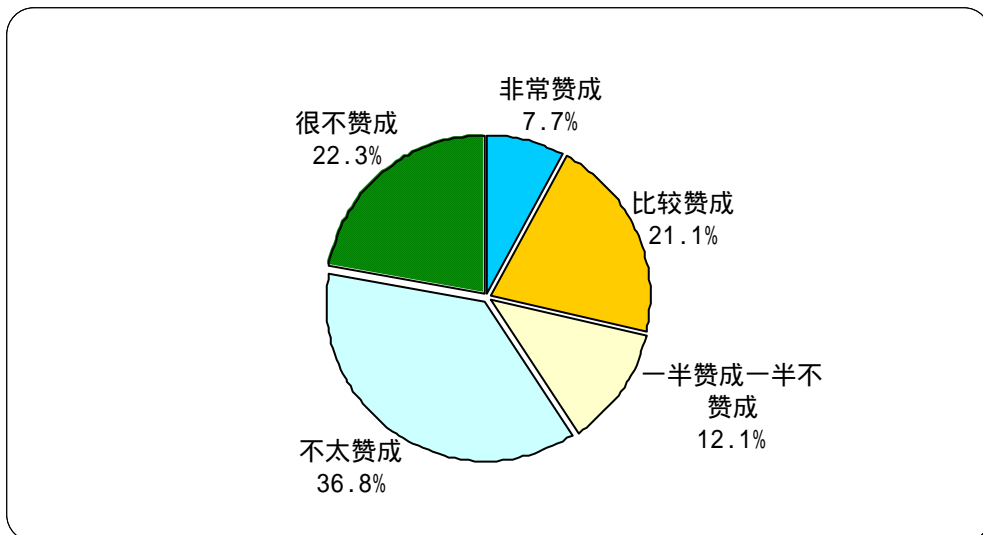


图 21-17 对“使用互联网容易结交不好的朋友”观点的看法

(4) 关于“使用互联网容易暴露隐私”

关于“使用互联网容易暴露隐私”的观点，海南省上网用户表示不太赞成的最多，达到 45.8%；其次是表示很不赞成的用户，所占比例为 21.1%；表示比较赞成的用户所占

比例为 19.4%；表示一半赞成一半不赞成的用户所占比例为 9.7%；表示非常赞成的用户最少，占 4.0%（如图 21-18 所示）。海南省上网用户对“使用互联网容易暴露隐私”的观点表示不赞成的居多。

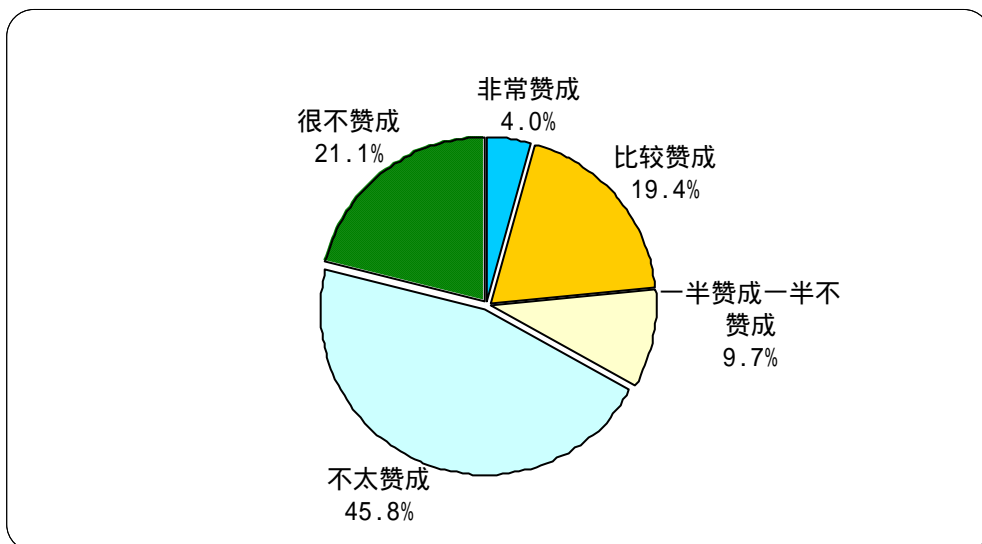


图 21-18 对“使用互联网容易暴露隐私”观点的看法

(5) 关于“使用互联网容易受不良信息影响”

关于“使用互联网容易受不良信息影响”的观点，海南省上网用户表示不太赞成的最多，达到 29.8%；其次是表示比较赞成的用户，所占比例为 23.8%；表示很不赞成的用户所占比例为 23.0%；表示一半赞成一半不赞成和非常赞成的用户所占比例皆为 11.7%（如图 21-19 所示）。海南省上网用户对“使用互联网容易受不良信息影响”的观点表示不赞成的居多。

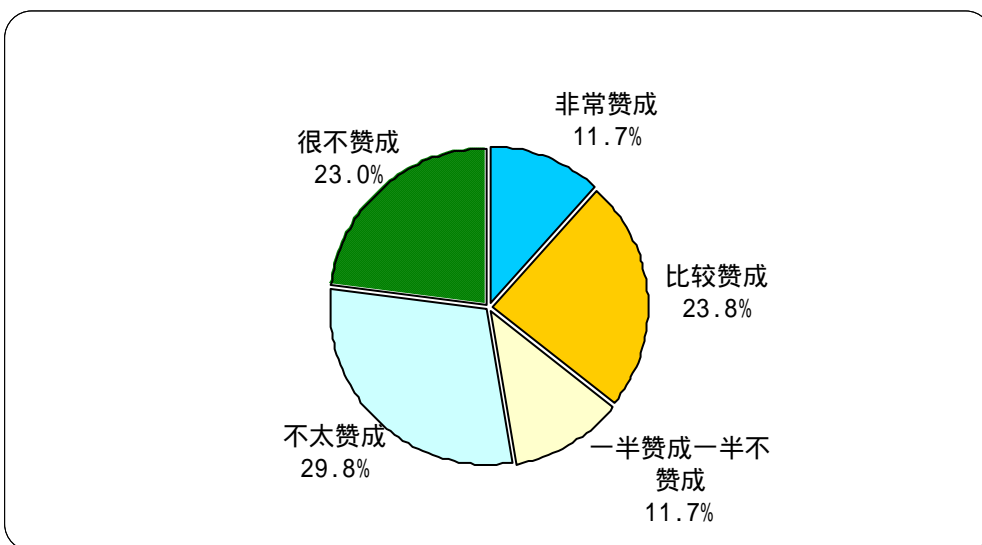


图 21-19 对“使用互联网容易受不良信息影响”观点的看法

(6) 对互联网的信任程度

海南省上网用户对互联网表示半信半疑的最多，所占比例为 45.5%；其次是对互联网表示比较信任的，所占比例为 35.4%；对互联网表示完全信任的用户有 9.4%；对互联网表示不太信任的用户有 7.3%；对互联网表示完全不信的用户占 2.4%（如图 21-20 所示）。海南省上网用户对互联网表示信任多于表示不信任的。

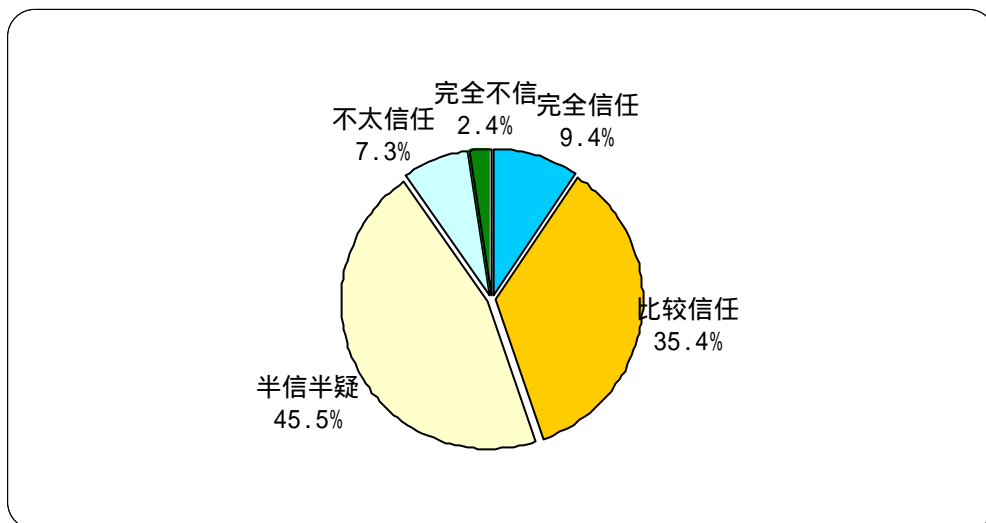


图 21-20 上网用户对互联网的信任程度

综上所述，海南省上网用户数为 47 万人，上网计算机数为 24 万台，CN 下注册域名数量为 1379 个，WWW 站点数为 2803 个。

其中住宅电话覆盖的上网用户（不包括住校大学生）中以男性、未婚占主体，年龄在 18 岁以下的所占比例最高，受教育程度为高中（中专）的最多，职业上学生所占的比例最多，行业上从事教育业的人最多，个人月收入在 500 元以下的最多。

用户每月实际花费的上网费用集中在 100 元及以下，平均每周上网时间为 9.7 小时，平均每周上网天数为 3.3 天，使用互联网的高峰时间在晚上。用户拥有 E-mail 帐号平均值为 1.1，其中免费 E-mail 帐号平均值为 1.0，平均每周收到电子邮件数（不包括垃圾邮件）为 3.1 封，收到垃圾邮件数 5.1 封，发出电子邮件数 3.2 封。用户上网的最主要目的为休闲娱乐。

海南省上网用户对“使用互联网可以提高工作/学习和生活的效率”的观点表示赞成的占多数，对“在单位/学校/邻里中，会上网的人好像高人一等”观点、“使用互联网容易结交不好的朋友”观点、“使用互联网容易暴露隐私”观点、“使用互联网容易受不良信息影响”观点皆为表示不赞成的居多，对互联网表示信任的多于表示不信任的。